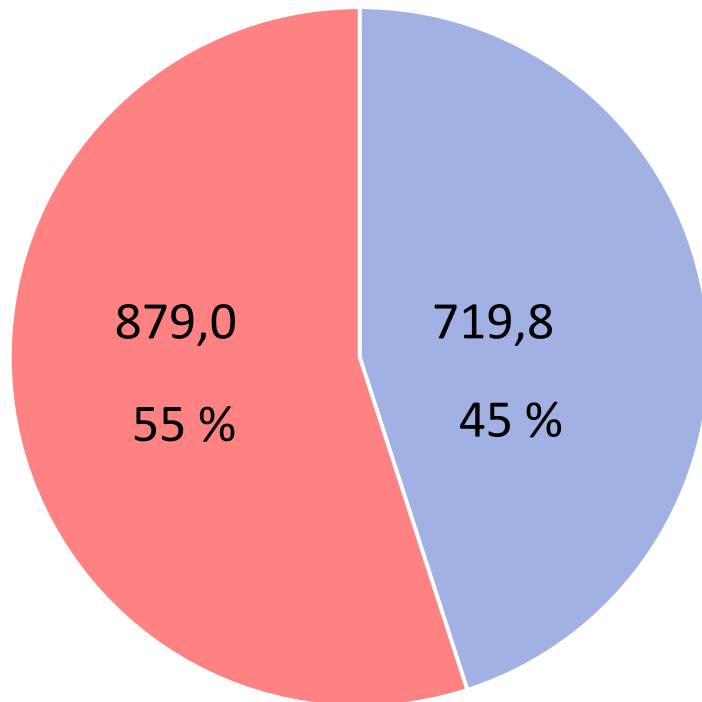


# Обеспеченность округа налоговыми и неналоговыми доходами в 2023-2024 годах

млн. руб.

2023 год

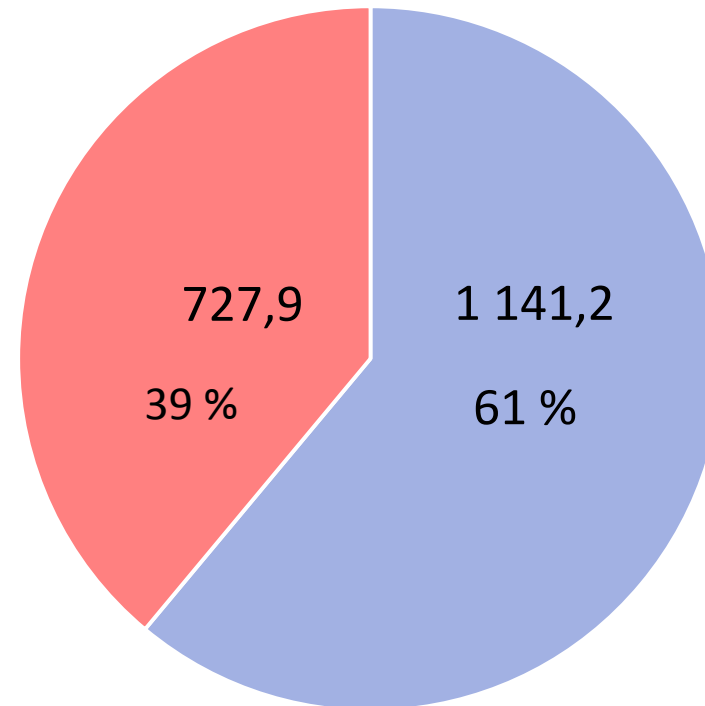
$\Sigma = 1\,598,8$



■ Дотация

2024 год

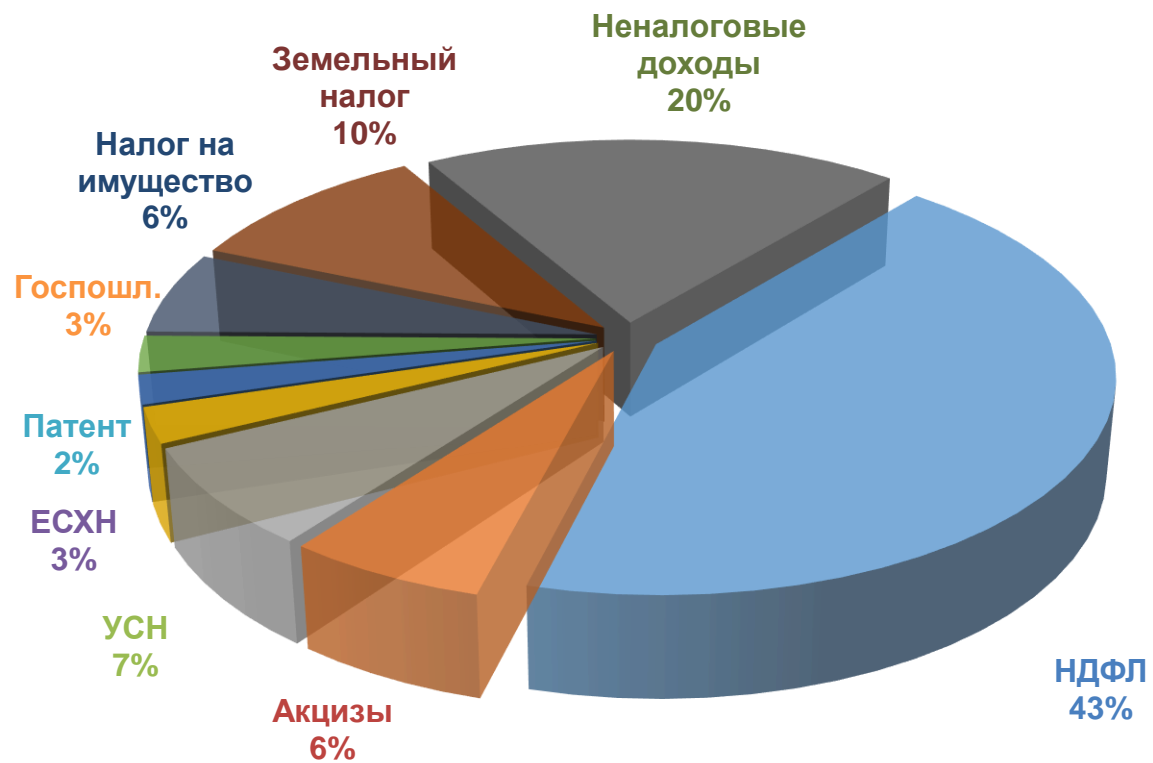
$\Sigma = 1\,869,1$



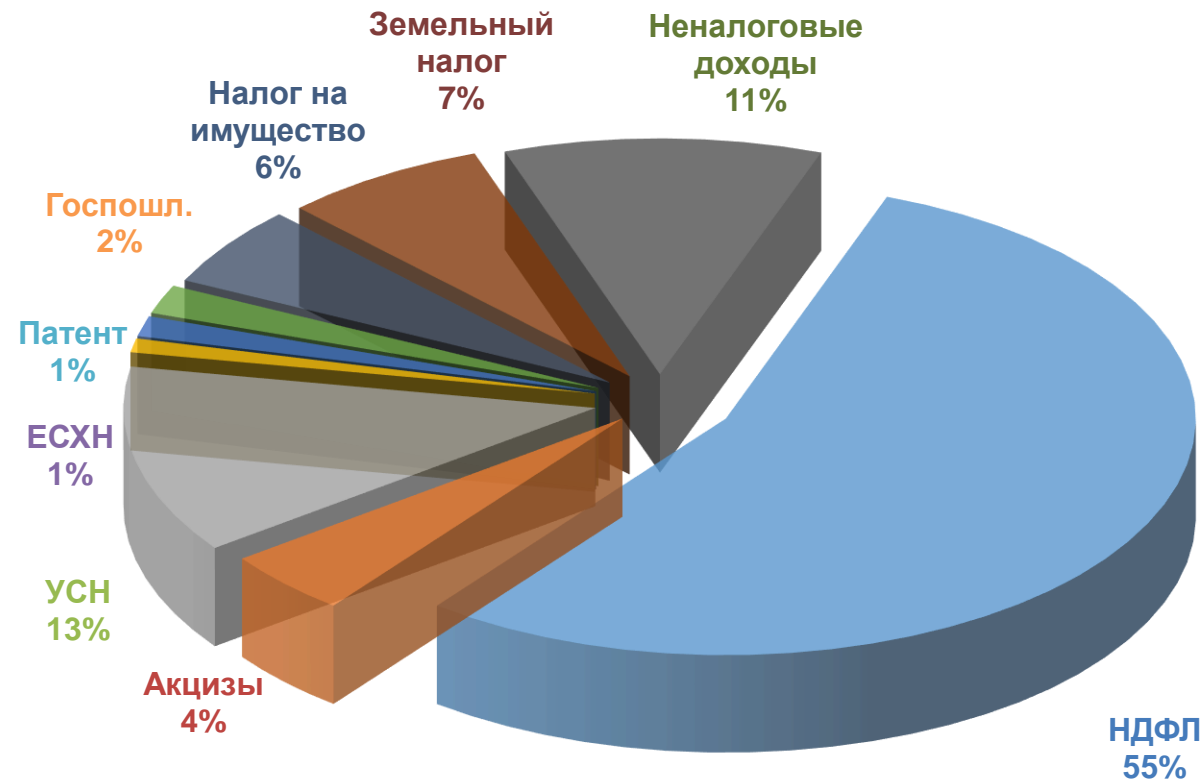
■ Налоговые и неналоговые доходы

Источники доходов	Факт 2022 года	План на 2023 год	Прогноз на 2024 год	Прогноз на 2025 год	Прогноз на 2026 год
<b>Налоговые доходы, в том числе:</b>	<b>645,9</b>	<b>579,2</b>	<b>1 016,8</b>	<b>1 053,1</b>	<b>1 076,6</b>
Налог на доходы физических лиц	327,4	309,3	626,7	637,0	639,6
Акцизы на нефтепродукты	51,3	44,8	50,6	52,0	52,8
Налоги на совокупный доход	107,8	87,9	173,9	191,8	206,6
Налоги на имущество	137,7	117,8	143,0	149,1	154,0
Государственная пошлина	21,7	19,4	22,6	23,2	23,6
<b>Неналоговые доходы, в том числе:</b>	<b>182,8</b>	<b>140,6</b>	<b>124,4</b>	<b>139,3</b>	<b>117,8</b>
Доходы от использования имущества, находящегося в государственной и муниципальной собственности	112,5	102,0	95,2	93,9	91,3
Платежи при пользовании природными ресурсами	4,3	4,4	1,1	1,1	1,1
Доходы от оказания платных услуг и компенсации затрат государства	22,3	19,9	16,7	16,7	16,7
Доходы от продажи материальных и нематериальных активов	30,3	4,7	3,6	21,7	2,9
Штрафы, санкции, возмещение ущерба	9,2	5,1	5,5	5,2	5,2
Прочие неналоговые доходы	4,2	4,5	2,3	0,7	0,6
<b>Налоговые и неналоговые доходы</b>	<b>828,7</b>	<b>719,8</b>	<b>1 141,2</b>	<b>1 192,4</b>	<b>1 194,4</b>
<b>Безвозмездные поступления</b>	<b>4 568,5</b>	<b>4 085,2</b>	<b>4 547,6</b>	<b>2 903,0</b>	<b>2 654,7</b>
Безвозмездные поступления от других бюджетов	4 578,0	4 084,5	4 546,8	2 902,1	2 653,8
Дотации	776,3	879,0	727,9	668,6	645,1
Субсидии	882,0	918,2	1 950,8	445,4	226,0
Субвенции	2 815,1	2 286,1	1 866,8	1 786,9	1 781,4
Иные межбюджетные трансферты	104,6	1,2	1,3	1,3	1,3
Прочие безвозмездные поступления	-9,5	0,7	0,8	0,8	0,9
<b>ВСЕГО ДОХОДОВ</b>	<b>5 397,2</b>	<b>4 805,0</b>	<b>5 688,8</b>	<b>4 095,4</b>	<b>3 849,1</b>

# Структура налоговых и неналоговых доходов за 2023 – 2024 годы



2023 год



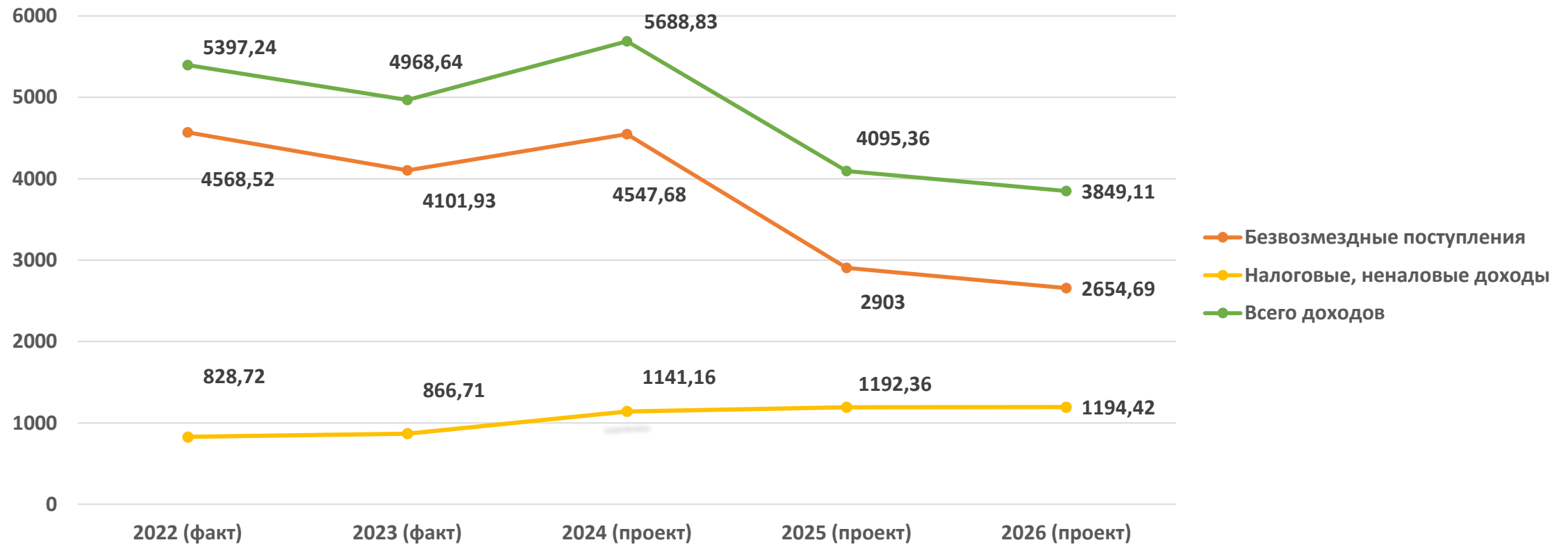
2024 год

# Объем и структура неналоговых доходов бюджета округа

млн. руб.

Наименование доходов	План на 2023 год	План на 2024 год	Удельный вес в структуре неналоговых доходов, %	Отклонение 2024 от 2023 года
<b>Неналоговые доходы всего, в том числе:</b>	<b>140,6</b>	<b>124,4</b>	<b>100,0</b>	<b>-16,2</b>
<b>Доходы от использования имущества, находящегося в муниципальной собственности, из них:</b>	<b>102,0</b>	<b>95,2</b>	<b>76,5</b>	<b>-6,8</b>
<i>доходы, получаемые в виде арендной платы за земельные участки</i>	86,6	79,6	64,0	-7,0
<i>доходы от сдачи в аренду имущества</i>	7,2	7,0	5,6	-0,2
<i>платежи от государственных и муниципальных унитарных предприятий</i>	0,4	0,3	0,2	-0,1
<i>прочие доходы от использования имущества</i>	7,8	8,3	6,6	0,5
<b>Плата за негативное воздействие на окружающую среду</b>	<b>4,4</b>	<b>1,1</b>	<b>0,9</b>	<b>-3,3</b>
<b>Доходы от оказания платных услуг (работ) и компенсации затрат государства</b>	<b>19,9</b>	<b>16,7</b>	<b>13,4</b>	<b>-3,2</b>
<b>Доходы от реализации имущества</b>	<b>4,7</b>	<b>3,6</b>	<b>2,9</b>	<b>-1,1</b>
<b>Штрафы, санкции, возмещение ущерба</b>	<b>5,1</b>	<b>5,5</b>	<b>4,4</b>	<b>0,4</b>
<b>Прочие неналоговые доходы</b>	<b>0,4</b>	<b>0,6</b>	<b>0,5</b>	<b>0,2</b>
<b>Инициативные платежи</b>	<b>4,1</b>	<b>1,7</b>	<b>1,4</b>	<b>-2,4</b>

# Динамика доходов бюджета 2022- 2026 годов



Общий объем доходов на 2024 год определен в сумме 5 688,83 млн. рублей, с ростом к уровню 2023 года 720,19 млн. рублей или 14,5 %, что связано с увеличением нормативов отчислений по налогу на доходы физических лиц и налогу в связи с применением упрощенной системы налогообложения в виду преобразования в муниципальный округ, а также с увеличением объема межбюджетных трансфертов из бюджета Ставропольского края. Объем поступлений налоговых и неналоговых доходов – 1 141,16 млн. рублей. По отношению к показателям 2023 года прогнозируется прирост налоговых и неналоговых доходов на 31,7 %. Объем безвозмездных поступлений в 2024 году запланирован в объеме 4 4547,68 млн. рублей.